

新規登録のお客様へ

① ひこボン！アプリをインストールします。

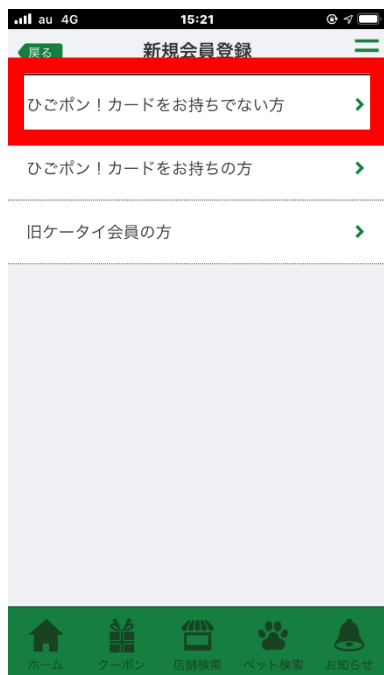


<http://advs.jp/cp/appredir/higopetsys>

② 「新規登録」を選びます。



③ 「ひこボン！カードをお持ちでない方」を選びます。



④ 「メールアドレス」か「電話番号」で登録します。

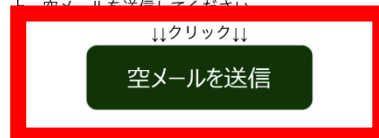


<メールアドレスでご登録の方>



【ご注意】ゆめタウン筑紫野店以外の店舗をご利用のお客様は、2020年4月16日（木）より受付開始となっております。詳しくは、[こちら⇒ゆめタウン筑紫野店以外の店舗をご利用のお客様へ](#)

会員登録（無料）いただきますと、ひこペットの情報をお早くお届け致します。利用規約に同意の上、空メールを送信してください。



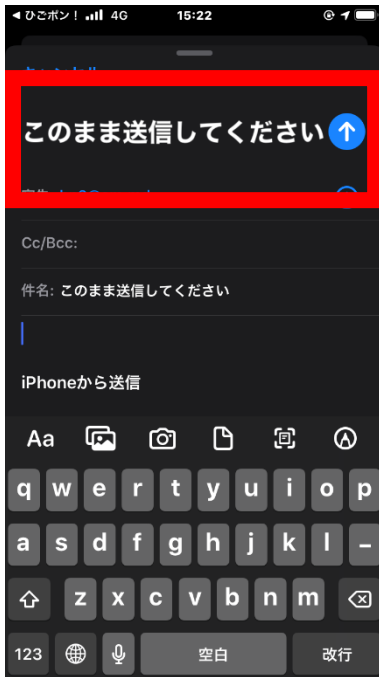
【登録方法】

1. 空メールを送信してください。
2. 受信した自動返信メールに記載のURLを押下すると、アプリが起動してアプリ内で登録画面が表示されます。
3. 必要な項目にご回答いただき、送信ボタンを押下してください。
4. アプリに自動ログインします。



「空メールを送信」を押します。

そのまま送信してください。



<電話番号で認証する方>



携帯電話番号を入力し、「規約に同意して番号認証」を押します。

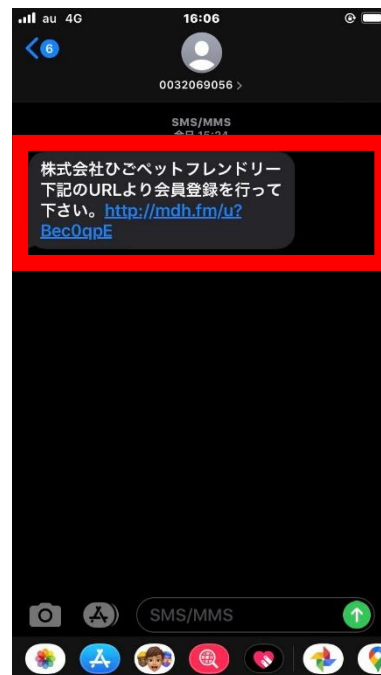
⑤ 返ってきたメール(メッセージ)を開きます。

<メールの場合>



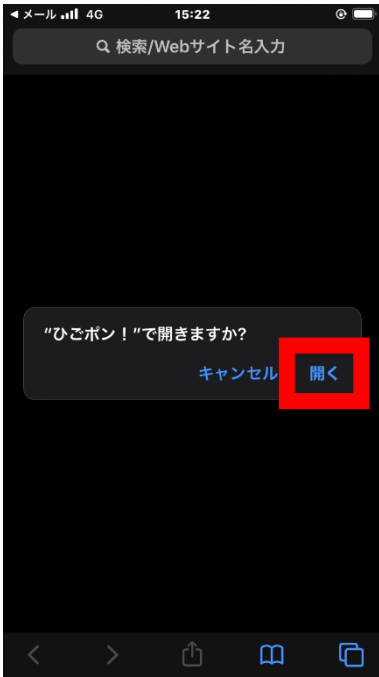
本文の URL をクリックしてください。

<メッセージの場合> ※電話番号で認証の方



本文の URL をクリックしてください。

⑥ ひこボン！で開くを押します。



⑦ 必要事項を入力します。



※パスワードは自由に決めてください。

※4~8桁の半角英数字。



※生年月日が「未入力」の場合は、お誕生日クーポンが発行されません。



内容に間違いが無ければ、「送信」を押します。

※間違えた場合は「修正」を押します。

⑧ 登録が完了しました。

